

التاريخ: 07 مارس 2024
الإشارة: ص/ع/م / 30 / 24/

السادة/ شركة بورصة الكويت
دولة الكويت
المحترمين


تحية طيبة وبعد،،،

الموضوع: إفصاح بشأن نتائج اجتماع مجلس إدارة شركة التمدين الاستثمارية

بالإشارة إلى الموضوع أعلاه، والتزاماً بتعليمات هيئة أسواق المال الواردة في اللائحة التنفيذية للقانون رقم 7 لسنة 2010 بشأن إنشاء هيئة أسواق المال وتنظيم نشاط الأوراق المالية وتعديلاته وخاصة ما ورد في المادة (4-1-1) من الفصل الرابع في الكتاب العاشر بشأن ضرورة الإفصاح عن المعلومات الجوهرية.

يسرنا أن نرفق لكم طيه نموذج الإفصاح عن المعلومات الجوهرية عن نتائج اجتماع مجلس إدارة الشركة وكذلك نموذج نتائج البيانات المالية عن السنة المالية المنتهية في 2023/12/31.

وتفضلوا بقبول فائق الاحترام والتقدير،،،


محمد مصطفى المرزوق
الرئيس التنفيذي

تمدين
TAMDEEN
INVESTMENT

المرفقات:

- نموذج الإفصاح عن المعلومات الجوهرية.
- نموذج نتائج البيانات المالية.

تلفون: 2536 2330 - 2536 2333 +965 188 2233

فاكس: 2536 2380 +965

WWW.TAMDEEN.COM

ص.ب: 22509 الصفاة 13066 الكويت

سجل تجاري رقم 69476

رأس المال 34,506,371 KD

نموذج الإفصاح عن المعلومات الجوهرية

الإفصاح عن نتائج اجتماع مجلس إدارة شركة التمدين الإستثمارية	
التاريخ	07 مارس 2024
اسم الشركة المدرجة	شركة التمدين الإستثمارية (ش.م.ك.ع)
المعلومة الجوهرية	<p>تم انعقاد اجتماع مجلس إدارة شركة التمدين الإستثمارية اليوم الخميس الموافق 07 مارس 2024 في تمام الساعة الواحدة ظهراً وقد قرر المجلس ما يلي:-</p> <p>1. اعتماد البيانات المالية للشركة عن السنة المنتهية في 31 ديسمبر 2023.</p> <p>2. التوصية باقتراح توزيع أرباح نقدية عن عام 2023 بنسبة 30% من القيمة الاسمية للسهم أي بواقع 30 فلس لكل سهم للمساهمين المقيدین بسجلات الشركة بتاريخ الاستحقاق.</p> <p>3. التوصية بمقترح تحديث مسميات بعض أغراض وأنشطة الشركة في عقد التأسيس والنظام الأساسي.</p>
أثر المعلومة الجوهرية على المركز المالي للشركة	اقتراح توزيع 30 % أرباح نقدية لعام 2023.

Company Name	اسم الشركة
Tamdeen Investment Company	شركة التمدين الاستثمارية

Financial Year Ended on	2023-12-31	نتائج السنة المالية المنتهية في
-------------------------	------------	---------------------------------

Board of Directors Meeting Date	2024-03-07	تاريخ اجتماع مجلس الإدارة
---------------------------------	------------	---------------------------

Required Documents	المستندات الواجب إرفاقها بالنموذج
Approved financial statements. Approved auditor's report This form shall not be deemed to be complete unless the documents mentioned above are provided	نسخة من البيانات المالية المعتمدة نسخة من تقرير مراقب الحسابات المعتمد لا يعتبر هذا النموذج مكتملاً ما لم يتم إرفاق هذه المستندات

التغيير (%)	السنة المقارنة	السنة الحالية	البيان
Change (%)	Comparative Year	Current Year	Statement
	2022-12-31	2023-12-31	
8%	12,651,928	13,619,228	صافي الربح (الخسارة) الخاص بمساهمي الشركة الأم Net Profit (Loss) represents the amount attributable to the owners of the parent Company
9%	37.37	40.68	ربحية (خسارة) السهم الأساسية والمخففة Basic & Diluted Earnings per Share
(12%)	98,162,207	86,554,579	الموجودات المتداولة Current Assets
(1%)	352,522,095	350,755,393	إجمالي الموجودات Total Assets
(20%)	22,426,315	17,913,765	المطلوبات المتداولة Current Liabilities
(20%)	22,923,950	18,300,667	إجمالي المطلوبات Total Liabilities
1%	318,953,455	321,738,949	إجمالي حقوق الملكية الخاصة بمساهمي الشركة الأم Total Equity attributable to the owners of the Parent Company
13%	17,147,029	19,452,133	إجمالي الإيرادات التشغيلية Total Operating Revenue
24%	12,667,258	15,764,069	صافي الربح (الخسارة) التشغيلية Net Operating Profit (Loss)
Nil	لا يوجد خسائر متراكمة No Accumulated Losses	لا يوجد خسائر متراكمة No Accumulated Losses	الخسائر المتراكمة / رأس المال المدفوع Accumulated Loss / Paid-Up Share Capital

التغيير (%)	الربع الرابع المقارن	الربع الرابع الحالي	البيان
Change (%)	Fourth quarter Comparative Year	Fourth quarter Current Year	Statement
	2022-12-31	2023-12-31	
(164%)	873,194	(560,173)	صافي الربح (الخسارة) الخاص بمساهمي الشركة الأم Net Profit (Loss) represents the amount attributable to the owners of the parent Company
(161%)	2.70	(1.66)	ربحية (خسارة) السهم الأساسية والمخفضة Basic & Diluted Earnings per Share
9%	2,279,127	2,473,331	إجمالي الإيرادات التشغيلية Total Operating Revenue
106%	778,872	1,604,782	صافي الربح (الخسارة) التشغيلية Net Operating Profit (Loss)

• Not Applicable for first Quarter

• لا ينطبق على الربع الأول

Increase/Decrease in Net Profit (Loss) is due to	سبب ارتفاع/انخفاض صافي الربح (الخسارة)
<p>- Increase in net income from associates & Subsidiary.</p> <p>- Decrease in other expenses & finance cost.</p>	<p>- زيادة صافي الأرباح من نتائج أعمال شركات زميلة وتابعة.</p> <p>- انخفاض المصروفات الأخرى وأعباء التمويل.</p>

Total Revenue realized from dealing with related parties (value, KWD)	55,047	بلغ إجمالي الإيرادات من التعاملات مع الأطراف ذات الصلة (المبلغ د.ك.)
-----------------------------------------------------------------------	--------	----------------------------------------------------------------------

Total Expenditures incurred from dealing with related parties (value, KWD)	308,035	بلغ إجمالي المصروفات من التعاملات مع الأطراف ذات الصلة (المبلغ د.ك.)
----------------------------------------------------------------------------	---------	----------------------------------------------------------------------



Auditor Opinion		رأي مراقب الحسابات
1.	Unqualified Opinion	<input checked="" type="checkbox"/> رأي غير متحفظ
2.	Qualified Opinion	<input type="checkbox"/> رأي متحفظ
3.	Disclaimer of Opinion	<input type="checkbox"/> عدم إبداء الرأي
4.	Adverse Opinion	<input type="checkbox"/> رأي معاكس

In the event of selecting item No. 2, 3 or 4, the following table must be filled out, and this form is not considered complete unless it is filled.

بحال اختيار بند رقم 2 أو 3 أو 4 يجب تعبئة الجدول التالي، ولا يعتبر هذا النموذج مكتملاً ما لم يتم تعبئته

نص رأي مراقب الحسابات كما ورد في التقرير	لا يوجد / N/A
شرح تفصيلي بالحالة التي استدعت مراقب الحسابات لإبداء الرأي	لا يوجد / N/A
الخطوات التي ستقوم بها الشركة لمعالجة ما ورد في رأي مراقب الحسابات	لا يوجد / N/A
الجدول الزمني لتنفيذ الخطوات لمعالجة ما ورد في رأي مراقب الحسابات	لا يوجد / N/A

Corporate Actions		استحقاقات الأسهم (الإجراءات المؤسسية)	
النسبة	القيمة		
30%	30 فلس	توزيعات نقدية	Cash Dividends
-	-	توزيعات أسهم منحة	Bonus Share
-	-	توزيعات أخرى	Other Dividend
-	-	عدم توزيع أرباح	No Dividends
-	-	زيادة رأس المال	Capital Increase
-	-	تخفيض رأس المال	Capital Decrease

ختم الشركة Company Seal	التوقيع Signature	المسمى الوظيفي Title	الاسم Name
		الرئيس التنفيذي	السيد/ محمد مصطفى المرزوق

تقرير مراقب الحسابات المستقل إلى السادة المساهمين

شركة التمدين الاستثمارية (ش.م.ك.ع.)

دولة الكويت

تقرير عن تدقيق البيانات المالية المجمعة

الرأي

لقد دققنا البيانات المالية المجمعة لشركة التمدين الاستثمارية ش.م.ك.ع. ("الشركة الأم") وشركاتها التابعة (يشار إليهم معاً بـ "المجموعة") والتي تتضمن بيان المركز المالي المجموع كما في 31 ديسمبر 2023 وبيانات الدخل والدخل الشامل والتغيرات في حقوق الملكية والتدفقات النقدية المجمعة للسنة المنتهية بذلك التاريخ، والإيضاحات المتعلقة بالبيانات المالية المجمعة، والتي تتضمن معلومات السياسة المحاسبية الهامة. برأينا أن البيانات المالية المجمعة المرفقة تعبر بصورة عادلة، من جميع النواحي المادية، عن المركز المالي المجموع للمجموعة كما في 31 ديسمبر 2023 وعن أدائها المالي المجموع وتدفقاتها النقدية المجمعة للسنة المنتهية بذلك التاريخ وفقاً للمعايير المحاسبية الدولية للتقرير المالي.

أساس الرأي

لقد قمنا بأعمال التدقيق وفقاً لمعايير التدقيق الدولية. إن مسؤوليائنا طبقاً لتلك المعايير موضحة بشكل أكثر تفصيلاً في فقرة "مسئوليات مراقب الحسابات عن تدقيق البيانات المالية المجمعة" والواردة ضمن تقريرنا. نحن مستقلون عن المجموعة وفقاً لميثاق الأخلاقيات المهنية للمحاسبين المهنيين (بما في ذلك المعايير الدولية للاستقلالية) (ميثاق المجلس الدولي لمعايير الأخلاقيات المهنية للمحاسبين)، وقد التزمنا بمسئولياتنا الأخلاقية الأخرى وفقاً لهذا الميثاق. باعتقادنا أن أدلة التدقيق التي حصلنا عليها كافية وملائمة لتوفر أساساً لرأينا.

أمور التدقيق الهامة

إن أمور التدقيق الرئيسية، في تقديرنا المهني، هي تلك الأمور التي كان لها الأهمية في تدقيقنا للبيانات المالية المجمعة للفترة الحالية. وتم تناول هذه الأمور في سياق تدقيقنا للبيانات المالية المجمعة ككل وتكوين رأينا حولها ومن ثم فإننا لا نقدم رأياً منفصلاً بشأن تلك الأمور.

أمر التدقيق الرئيسي	كيف تناولت عملية التدقيق التي قمنا بها أمر التدقيق الرئيسي
الانخفاض في قيمة الاستثمارات في شركات زميلة	<ul style="list-style-type: none"> - لقد قمنا بتقييم إجراءات الرقابة ذات العلاقة المتبعة لتحديد قيمة الشركات الزميلة لتحديد ما إذا كان قد تم تصميمها وتنفيذها بشكل ملائم. - لقد فحصنا معلومات السوق المنشورة فيما يتعلق بأسعار الأسهم، المركز المالي وأداء الشركات الزميلة بغرض تقييم تقديرات الإدارة المتعلقة بالانخفاض في القيمة وبغرض تقييم تحديد ما إذا كان يوجد مؤشرات إضافية على وجود انخفاض في قيمة شركات زميلة أخرى دون أن يتم اختبارها لتحديد الانخفاض في القيمة؛ - بالاستعانة بخبراء التقييم لدينا قمنا بتقييم مدى ملاءمة منهجية التقييم المتبعة من قبل المجموعة لتحديد القيمة الاستردادية إلى جانب تأثير ضغوط التضخم الحالية وبيئة أسعار الفائدة المرتفعة على الأسواق والأعمال؛ - لقد ناقشنا احتمالية التغير في المحددات الرئيسية مع الإدارة بغرض تقييم ما إذا كانت المدخلات والتقدير المستعملة في إعداد التدفقات النقدية المتوقعة ملائمة؛ - لقد قمنا بتقييم الإفصاحات الواردة في البيانات المالية المجمعة المتعلقة بهذا الأمر في ضوء متطلبات المعايير المحاسبية الدولية للتقرير المالي.
	<p>تمتلك المجموعة استثمارات في شركات زميلة بلغت قيمتها 127,896,065 دينار كويتي كما في 31 ديسمبر 2023 والواردة في البيانات المالية المجمعة والتي تمثل نسبة 36% من إجمالي الموجودات. خلال السنة، بلغت حصة المجموعة من صافي دخل الشركات الزميلة 9,859,500 دينار كويتي.</p> <p>يتم المحاسبة عن الاستثمارات في شركات زميلة وفقاً لطريقة حقوق الملكية، وتخضع لاختبار الانخفاض في القيمة في حال وجود مؤشراً على انخفاض القيمة. كما في تاريخ التقرير، كانت القيمة السوقية لأحدى الشركات الزميلة استناداً على قيمة السهم المدرج أقل من القيمة الدفترية للاستثمارات. يعتبر هذا مؤشراً على انخفاض القيمة بموجب المعايير المحاسبية الدولية للتقرير المالي. وبالتالي، أجرت الإدارة اختبار انخفاض القيمة بتحديد ما إذا كانت القيمة الاستردادية للاستثمارات تتجاوز قيمتها الدفترية. إن القيمة الاستردادية هي الأعلى من قيمة الاستخدام أو القيمة العادلة ناقص تكلفة البيع.</p> <p>إن دراسة الانخفاض في القيمة للشركات الزميلة من قبل الإدارة هو أمر هام لتدقيقنا حيث إن تقدير القيمة الاستردادية يتطلب ممارسة الإدارة لتقديرات وأحكام هامة وخاصة نتيجة ضغوط التضخم الحالية وبيئة أسعار الفائدة المرتفعة. تقوم الإدارة باستخدام طريقة الاستخدام لغرض تحديد ما إذا كان يوجد انخفاض في القيمة للشركات الزميلة. إن تقدير قيمة الاستخدام يتضمن ممارسة تقديرات وافتراضات هامة بشأن التدفقات النقدية المستقبلية، ومعدلات النمو مع الأخذ في الاعتبار رؤية الإدارة حول التوقعات المستقبلية للأعمال ومعدلات الخصم ذات الصلة وغيرها. وعليه، فقد اعتبرنا هذا الأمر من أمور التدقيق الرئيسية.</p>

تقرير مراقب الحسابات المستقل إلى السادة المساهمين (تتمة)

شركة التمدين الاستثمارية (ش.م.ك.ع)

دولة الكويت

تقرير حول تدقيق البيانات المالية المجمعة (تتمة)

معلومات أخرى

إن الإدارة هي المسؤولة عن هذه المعلومات الأخرى، والتي تتكون من المعلومات الواردة في التقرير السنوي للمجموعة لسنة 2023، بخلاف البيانات المالية المجمعة وتقرير مراقب الحسابات حولها. نتوقع الحصول على التقرير السنوي للمجموعة لسنة 2023 بعد تاريخ تقرير مراقب الحسابات هذا.

إن رأينا حول البيانات المالية المجمعة لا يشمل المعلومات الأخرى ولا يعبر بأي شكل عن أي استنتاج حولها.

فيما يتعلق بتدقيقنا للبيانات المالية المجمعة، فإن مسؤولياتنا هي قراءة المعلومات الأخرى وتحديد ما إذا كانت المعلومات الأخرى غير متوافقة بصورة جوهرية مع البيانات المالية المجمعة أو المعلومات التي حصلنا عليها أثناء التدقيق أو وجود أي أخطاء مادية بشأنها. وإذا توصلنا، استناداً إلى الاطلاع على التقرير السنوي، إلى وجود أي أخطاء مادية في هذه المعلومات الأخرى، فإنه يتعين علينا رفع تقرير حول تلك الوقائع إلى المكلفين بالحوكمة. ليس لدينا ما يستوجب التقرير عنه في هذا الشأن.

مسئوليات الإدارة والمكلفين بالحوكمة عن البيانات المالية المجمعة

إن الإدارة هي المسؤولة عن إعداد وعرض هذه البيانات المالية المجمعة بصورة عادلة وفقاً للمعايير المحاسبية الدولية للتقرير المالي وعن وضع نظم الرقابة الداخلية التي تراها الإدارة ضرورية لإعداد بيانات مالية مجمعة خالية من الأخطاء المادية سواء كانت ناتجة عن الغش أو الخطأ. عند إعداد البيانات المالية المجمعة، تتحمل الإدارة مسؤولية تقييم قدرة المجموعة على مزاولتها أعمالها على أساس مبدأ الاستمرارية مع الإفصاح، متى كان ذلك مناسباً، عن الأمور المتعلقة بالاستمرارية واستخدام مبدأ الاستمرارية المحاسبي ما لم تعززم الإدارة تصفية المجموعة أو وقف أعمالها أو في حالة عدم توفر أي بديل واقعي سوى اتخاذ هذا الإجراء. تتمثل مسؤولية المكلفين بالحوكمة في الإشراف على عملية إعداد التقارير المالية للمجموعة.

مسئوليات مراقب الحسابات عن تدقيق البيانات المالية المجمعة

إن هدفنا هو الحصول على تأكيد معقول حول ما إذا كانت البيانات المالية المجمعة ككل خالية من الأخطاء المادية سواء كانت ناتجة عن الغش أو الخطأ وإصدار تقرير مراقب الحسابات الذي يتضمن رأينا. إن التوصل إلى تأكيد معقول يمثل درجة عالية من التأكيد، إلا أنه لا يضمن أن عملية التدقيق التي تتم وفقاً لمعايير التدقيق الدولية سوف تنتهي دائماً باكتشاف الأخطاء المادية في حال وجودها. وقد تنشأ الأخطاء عن الغش أو الخطأ وتعتبر مادية إذا كان من المتوقع بصورة معقولة أن تؤثر بشكل فردي أو مجتمعة على القرارات الاقتصادية للمستخدمين والتي يتم اتخاذها على أساس هذه البيانات المالية المجمعة.

كجزء من عملية التدقيق وفقاً لمعايير التدقيق الدولية، فإننا نمارس أحكاماً مهنية ونحافظ على الشك المهني طوال فترة التدقيق. كما نقوم بما يلي:

- تحديد وتقييم مخاطر الأخطاء المادية في البيانات المالية المجمعة سواء كانت ناتجة عن الغش أو الخطأ وتصميم وتنفيذ إجراءات التدقيق التي تتناول تلك المخاطر والحصول على أدلة تدقيق كافية وملائمة توفر أساساً لرأينا. إن مخاطر عدم اكتشاف الأخطاء المادية الناتجة عن الغش تفوق تلك الناتجة عن الخطأ؛ حيث إن الغش قد يشمل التواطؤ أو التزوير أو الحذف المتعمد أو التضليل أو تجاوز الرقابة الداخلية.
- تفهم أنظمة الرقابة الداخلية ذات الصلة بالتدقيق من أجل تصميم إجراءات تدقيق ملائمة للظروف ولكن ليس بغرض إبداء رأي حول فعالية الرقابة الداخلية لدى المجموعة.
- تقييم مدى ملاءمة السياسات المحاسبية المتبعة ومعقولة التقديرات المحاسبية والإيضاحات المتعلقة بها المعدة من قبل الإدارة.

تقرير مراقب الحسابات المستقل إلى السادة المساهمين (تتمة)

شركة التمدين الاستثمارية (ش.م.ك.ع)

دولة الكويت

تقرير حول تدقيق البيانات المالية المجمعة (تتمة)

مسئوليات مراقب الحسابات عن تدقيق البيانات المالية المجمعة (تتمة)

- استنتاج مدى ملاءمة استخدام الإدارة لمبدأ الاستمرارية المحاسبي وتحديد ما إذا كان هناك عدم تأكيد مادي متعلق بأحداث أو ظروف قد تثير شكاً جوهرياً حول قدرة المجموعة على مواصلة أعمالها على أساس مبدأ الاستمرارية، وذلك بناءً على أدلة التدقيق التي حصلنا عليها. وفي حال استنتاجنا وجود عدم تأكيد مادي، يتوجب علينا أن نلفت الانتباه في تقريرنا إلى الإفصاحات ذات الصلة الواردة في البيانات المالية المجمعة، أو في حال كانت هذه الإفصاحات غير كافية، يتوجب علينا تعديل رأينا. تستند استنتاجاتنا إلى أدلة التدقيق التي حصلنا عليها حتى تاريخ تقريرنا. على الرغم من ذلك، قد تتسبب الأحداث أو الظروف المستقبلية في توقف المجموعة عن مواصلة أعمالها على أساس مبدأ الاستمرارية.
 - تقييم العرض الشامل وهيكل ومحتويات البيانات المالية المجمعة، بما في ذلك الإفصاحات، وما إذا كانت البيانات المالية المجمعة تعبر عن المعاملات والأحداث ذات الصلة بطريقة تحقق العرض العادل.
 - الحصول على أدلة تدقيق كافية ومناسبة حول المعلومات المالية للشركات أو الأعمال داخل المجموعة لإبداء رأي حول البيانات المالية المجمعة. إن مسئوليتنا هي إبداء التوجيهات والإشراف على وتنفيذ عملية التدقيق للمجموعة. نتحمل المسؤولية كاملةً عن رأي التدقيق.
- نقوم بالتواصل مع المكلفين بالحوكمة حول عدة أمور من بينها النطاق المخطط لعملية التدقيق وتوقيتها ونتائجها الهامة بما في ذلك أي أوجه قصور جوهريّة في أنظمة الرقابة الداخلية والتي قد يتم تحديدها خلال عملية التدقيق.
- كما نزود أيضاً المكلفين بالحوكمة ببيان يفيد التزامنا بالمتطلبات الأخلاقية المتعلقة بالاستقلالية، وإبلاغهم أيضاً بشأن جميع العلاقات وغيرها من الأمور التي من المحتمل بصورة معقولة أن تؤثر على استقلاليتنا والتدابير ذات الصلة، متى كان ذلك مناسباً.
- ومن بين الأمور التي يتم إبلاغ المسؤولين عن الحوكمة المكلفين بالحوكمة بها، فإننا نحدد تلك الأمور التي كان لها الأهمية خلال تدقيق البيانات المالية المجمعة للفترة الحالية، ولذلك فهي تعتبر أمور تدقيق رئيسية. نقوم بالإفصاح عن هذه الأمور في تقريرنا ما لم تمنع القوانين أو اللوائح الإفصاح العلني عنها، أو عندما نقرر في حالات نادرة للغاية، عدم الإفصاح عن أمر معين في تقريرنا في حال ترتب على الإفصاح عنه عواقب سلبية قد تفوق المنفعة العامة المتحققة منه.

تقرير عن المتطلبات القانونية والتنظيمية الأخرى

برأينا كذلك، أن الشركة الأم تمسك بحسابات منتظمة وأن البيانات المالية المجمعة والبيانات الواردة في تقرير مجلس إدارة الشركة الأم فيما يتعلق بهذه البيانات المالية المجمعة متفقة مع ما هو وارد في هذه الدفاتر، وأنها قد حصلنا على المعلومات التي رأيناها ضرورية لأداء مهمتنا، وأن البيانات المالية المجمعة تتضمن كل ما نص قانون الشركات رقم 1 لسنة 2016 ولائحته التنفيذية، وتعديلاتهما اللاحقة، وعقد التأسيس والنظام الأساسي للشركة الأم وتعديلاتهما اللاحقة، على وجوب إثباته فيها، وأن الجرد قد أجري وفقاً للأصول المرعية، وأنه في حدود المعلومات التي توفرت لدينا لم تقع خلال السنة المالية المنتهية في 31 ديسمبر 2023 مخالفات لأحكام قانون الشركات رقم 1 لسنة 2016 ولائحته التنفيذية وتعديلاتهما اللاحقة، أو لعقد التأسيس والنظام الأساسي للشركة الأم وتعديلاتهما اللاحقة، على وجه قد يؤثر مادياً في نشاط المجموعة أو مركزها المالي المجمع.

نبين أيضاً أنه خلال تدقيقنا، لم يرد إلى علمنا وجود أي مخالفات مادية لأحكام القانون رقم 7 لسنة 2010 في شأن هيئة أسواق المال ولائحته التنفيذية وتعديلاتهما اللاحقة، خلال السنة المنتهية في 31 ديسمبر 2023 على وجه قد يؤثر مادياً في نشاط المجموعة أو مركزها المالي المجمع.

ديلويت و توش
الوزان وشركاه

بدر عبدالله الوزان

سجل مراقبي الحسابات رقم 62 فئة أ
ديلويت و توش - الوزان وشركاه
الكويت في 7 مارس 2024

شركة التمدين الاستثمارية - ش.م.ك عامة
وشركاتها التابعة
دولة الكويت

بيان المركز المالي المجموع كما في 31 ديسمبر 2023

(جميع المبالغ بالدينار الكويتي)

2022	2023	إيضاح	
			الموجودات
24,179,155	14,796,044	5	النقد والنقد المعادل
1,126,932	1,705,716		مدينون وموجودات أخرى
190,178,606	173,355,729	6	موجودات مالية بالقيمة العادلة من خلال بيان الدخل الشامل الأخر
127,198,167	127,896,065	7	استثمارات في شركات زميلة
-	23,721,000	8	استثمارات عقارية
4,457,257	3,961,347		موجودات ثابتة ومشروعات قيد التنفيذ
4,260,138	4,098,425	9	الشهرة و موجودات غير ملموسة
1,121,840	1,221,067		موجودات أخرى
<u>352,522,095</u>	<u>350,755,393</u>		مجموع الموجودات
			المطلوبات وحقوق الملكية
			المطلوبات
8,886,315	6,413,765	10	دائنون وأرصدة دائنة أخرى
13,540,000	11,500,000	11	تسهيلات بنكية
497,635	386,902		مكافأة نهاية الخدمة
<u>22,923,950</u>	<u>18,300,667</u>		مجموع المطلوبات
			حقوق الملكية
34,506,371	34,506,371	12	رأس المال
15,672,351	15,672,351		علاوة إصدار
(4,044,378)	(4,231,526)	13	أسهم خزانة
6,886,779	6,886,779		أرباح بيع أسهم خزانة
11,057,840	12,456,151	14	احتياطي إجباري
208,794,910	201,841,972		احتياطي القيمة العادلة
601,710	927,595		حصة المجموعة من احتياطيات شركات زميلة
45,477,872	53,679,256		أرباح مرحلة
318,953,455	321,738,949		حقوق الملكية المتاحة لمساهمي الشركة الأم
10,644,690	10,715,777		حقوق الجهات غير المسيطرة
<u>329,598,145</u>	<u>332,454,726</u>		مجموع حقوق الملكية
<u>352,522,095</u>	<u>350,755,393</u>		مجموع المطلوبات وحقوق الملكية

إن الإيضاحات المرفقة تمثل جزءاً لا يتجزأ من هذه البيانات المالية المجمعة.

عبد العزيز عبد الله الفانم
نائب رئيس مجلس الإدارة


خالد عصام المرزوق
رئيس مجلس الإدارة

شركة التمدين الاستثمارية - ش.م.ك عامة
وشركاتها التابعة
دولة الكويت

بيان الدخل المجمع للسنة المنتهية في 31 ديسمبر 2023

(جميع المبالغ بالدينار الكويتي)

2022	2023	إيضاح	
			الإيرادات
9,681,648	11,844,397	16	صافي أرباح من شركات زميلة وتابعة
6,546,775	6,415,834		توزيعات أرباح من موجودات مالية بالقيمة العادلة من خلال بيان الدخل الشامل الأخر
-	(2,396,829)	17	صافي خسائر من استثمارات عقارية
850,161	1,085,984		الدخل من عمليات أخرى - بالصافي
571,036	731,774	18	إيرادات أخرى
<u>17,649,620</u>	<u>17,681,160</u>		
			المصروفات
524,372	565,443		تكلفة موظفين
2,472,453	1,911,667	19	مصاريف أخرى
1,664,351	1,209,057		أعباء تمويل
(181,405)	1,897		فروق تحويل عملات أجنبية
<u>4,479,771</u>	<u>3,688,064</u>		
13,169,849	13,993,096		ربح السنة قبل الاستقطاعات
304,775	268,737		ضريبة دعم العمالة الوطنية
55,408	60,148		الزكاة
4,503	-		حصة مؤسسة الكويت للتقدم العملي
35,000	35,000		مكافأة أعضاء مجلس الإدارة
<u>12,770,163</u>	<u>13,629,211</u>		صافي ربح السنة
			يوزع كما يلي:
12,651,928	13,619,228		لمساهمي الشركة الأم
118,235	9,983		لحقوق الجهات غير المسيطرة
<u>12,770,163</u>	<u>13,629,211</u>		
<u>37.37</u>	<u>40.68</u>	20	ربحية السهم المتاحة لمساهمي الشركة الأم (فلس)

إن الإيضاحات المرفقة تمثل جزءاً لا يتجزأ من هذه البيانات المالية المجمعة.

شركة التمدين الاستثمارية - ش.م.ك عامة
وشركاتها التابعة
دولة الكويت

بيان الدخل الشامل المجمع للسنة المنتهية في 31 ديسمبر 2023

(جميع المبالغ بالدينار الكويتي)

2022	2023	
12,770,163	13,629,211	صافي ربح السنة
		بنود الدخل الشامل الأخرى:
		بنود يتم أو قد يتم إعادة تصنيفها لاحقاً ضمن بيان الدخل:
102,110	58,601	حصة المجموعة من احتياطات شركات زميلة
102,110	58,601	
		بنود لن يتم إعادة تصنيفها ضمن بيان الدخل في فترات لاحقة:
36,212,632	(6,952,938)	التغير في القيمة العادلة للاستثمارات بالقيمة العادلة من خلال بيان الدخل الشامل الأخر
851,969	267,284	حصة المجموعة من احتياطات شركات زميلة
37,064,601	(6,685,654)	
37,166,711	(6,627,053)	إجمالي بنود (الخسارة)/ الدخل الشامل الأخرى
49,936,874	7,002,158	إجمالي الدخل الشامل للسنة
		يوزع كما يلي:
49,818,639	6,992,175	لمساهمي الشركة الأم
118,235	9,983	لحقوق الجهات غير المسيطرة
49,936,874	7,002,158	

إن الإيضاحات المرفقة تمثل جزءاً لا يتجزأ من هذه البيانات المالية المجمعة.

شركة التمدين الاستثمارية - ش.م.ك عامة
وشركتاتها التابعة
دولة الكويت

بيان التغيرات في حقوق الملكية المجمع للسنة المنتهية في 31 ديسمبر 2023

(جميع المبالغ بالدينار الكويتي)

مجموع حقوق الملكية	حقوق الجهات غير المسيطرة	المجموع	ارباح مرحلة	حصة المجموعة من احتياطات شركات زميلة	القيمة العادلة	حقوق الملكية المتاحة لمساهمي الشركة الأم		ارباح بيع أسهم خزائنة	إصدار	رأس المال
						احتياطي إجمالي	احتياطي إجمالي			
286,150,518	10,526,455	275,624,063	37,536,724	(352,369)	172,582,278	9,752,679	6,886,779	(960,750)	15,672,351	34,506,371
(3,405,619)	-	(3,405,619)	(3,405,619)	-	-	-	-	-	-	-
12,770,163	118,235	12,651,928	12,651,928	-	-	-	-	-	-	-
37,166,711	-	37,166,711	-	954,079	36,212,632	-	-	-	-	-
(3,083,628)	-	(3,083,628)	(1,305,161)	-	-	-	-	(3,083,628)	-	-
329,598,145	10,644,690	318,953,455	45,477,872	601,710	208,794,910	11,057,840	6,886,779	(4,044,378)	15,672,351	34,506,371
329,598,145	10,644,690	318,953,455	45,477,872	601,710	208,794,910	11,057,840	6,886,779	(4,044,378)	15,672,351	34,506,371
(4,019,533)	-	(4,019,533)	(4,019,533)	-	-	-	-	-	-	-
13,629,211	9,983	13,619,228	13,619,228	-	-	-	-	-	-	-
(6,627,053)	-	(6,627,053)	-	325,885	(6,952,938)	-	-	-	-	-
(187,148)	-	(187,148)	(1,398,311)	-	-	1,398,311	-	(187,148)	-	-
61,104	61,104	-	-	-	-	-	-	-	-	-
332,454,726	10,715,777	321,738,949	53,679,256	927,595	201,841,972	12,456,151	6,886,779	(4,231,526)	15,672,351	34,506,371

إن الإيضاحات المرفقة تمثل جزءاً لا يتجزأ من هذه البيانات المالية المجمعة.

شركة التمدين الاستثمارية - ش.م.ك عامة
وشركاتها التابعة
دولة الكويت

بيان التدفقات النقدية المجمع للسنة المنتهية في 31 ديسمبر 2023

(جميع المبالغ بالدينار الكويتي)

2022	2023	إيضاح	
12,770,163	13,629,211		أنشطة العمليات صافي ربح السنة تسويات:
(9,681,648)	(11,844,397)	16	صافي أرباح من شركات زميلة وتابعة
(6,546,775)	(6,415,834)		توزيعات أرباح من موجودات مالية بالقيمة العادلة من خلال بيان الدخل الشامل الآخر
(420,874)	(614,852)		إيرادات فوائد
-	2,396,829		صافي خسائر من استثمارات عقارية
33,798	86,355		خسائر من بيع موجودات ثابتة
1,664,351	1,209,057		أعباء تمويل
2,124,350	1,636,987		استهلاكات وإطفاءات
46,277	40,639		مكافأة نهاية الخدمة
645,177	-		خسائر انخفاض في قيمة المدينون والموجودات الأخرى
634,819	123,995		ربح العمليات قبل التغيرات في موجودات ومطلوبات العمليات
240,984	(1,334,011)		مدينون وموجودات أخرى
84,781	5,874		موجودات أخرى
(492,934)	(1,643,462)		داننون وأرصدة دائنة أخرى
-	(37,756)		المدفوع من مكافأة نهاية الخدمة
467,650	(2,885,360)		صافي النقد (المستخدم في) / الناتج من أنشطة العمليات
			أنشطة الاستثمار
76,159,325	9,886,349		المحصل من بيع موجودات مالية بالقيمة العادلة من خلال بيان الدخل الشامل الآخر
6,546,775	6,415,834		توزيعات أرباح مستلمة من موجودات مالية بالقيمة العادلة من خلال بيان الدخل الشامل الآخر
2,594,143	4,688,287	7	توزيعات أرباح مستلمة من شركات زميلة
363,629	555,266		إيرادات فوائد مستلمة
-	(7,539,000)	22.1	صافي النقد المسدد نتيجة اقتناء شركة تابعة
-	(47,356)	22.2	صافي النقد نتيجة استبعاد شركات تابعة
(419,326)	(291,620)		المدفوع لشراء موجودات ملموسة وغير ملموسة
-	(1,509,852)		المدفوع لتطوير استثمارات عقارية
(2,600,000)	-		المدفوع لإقتناء شركة زميلة
(3,133,783)	-		المدفوع لإقتناء موجودات مالية بالقيمة العادلة من خلال بيان الدخل الشامل الآخر
(600,000)	-		المدفوع لزيادة رأس مال شركة زميلة
78,910,763	12,157,908		صافي النقد الناتج من أنشطة الاستثمار
			أنشطة التمويل
3,500,000	4,000,000		المحصل من تسهيلات بنكية
(72,250,000)	(17,361,700)		المدفوع من تسهيلات بنكية
(3,391,605)	(4,037,224)		توزيعات أرباح مدفوعة
(3,083,628)	(187,148)		المدفوع لشراء أسهم خزانة
(1,831,078)	(1,130,691)		أعباء تمويل مدفوعة
-	61,104		التغير في حقوق الجهات غير المسيطرة
(77,056,311)	(18,655,659)		صافي النقد المستخدم في أنشطة التمويل
2,322,102	(9,383,111)		(النقص) / الزيادة في النقد والنقد المعادل
21,857,053	24,179,155		النقد والنقد المعادل في بداية السنة
24,179,155	14,796,044	5	النقد والنقد المعادل في نهاية السنة

إن الإيضاحات المرفقة تمثل جزءاً لا يتجزأ من هذه البيانات المالية المجمعة.